

- Angebot Bestellung
 (vorbehaltlich einer techn. Prüfung)
- Montage Montage inkl. Demontage

Datum _____
 Aufmaßnehmer _____
 Kundennr. _____
 Kundenname _____

Kommission _____
 Straße _____
 PLZ, Ort _____
 Etage _____ Aufzug ja nein
 Telefonnr. _____

Anmerkungen

Sonderbohrung ja nein

Produktfamilie _____
 Typ _____
 Profillarfarbe _____
 Glas _____

DualPlus Glasbeschichtung ohne Beschichtung

Griffart _____
 Produkthöhe _____

Türanschlag links rechts
 Anschlag Seitenwand links rechts
 Türöffnung nach außen nach innen & außen

Montage Glasmitte Profilaußenkante
 Profillinne-kante Wannemontage

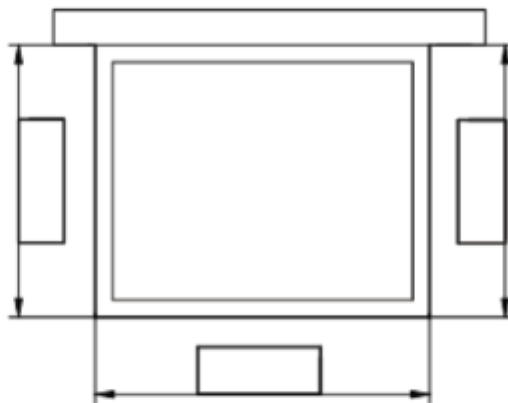

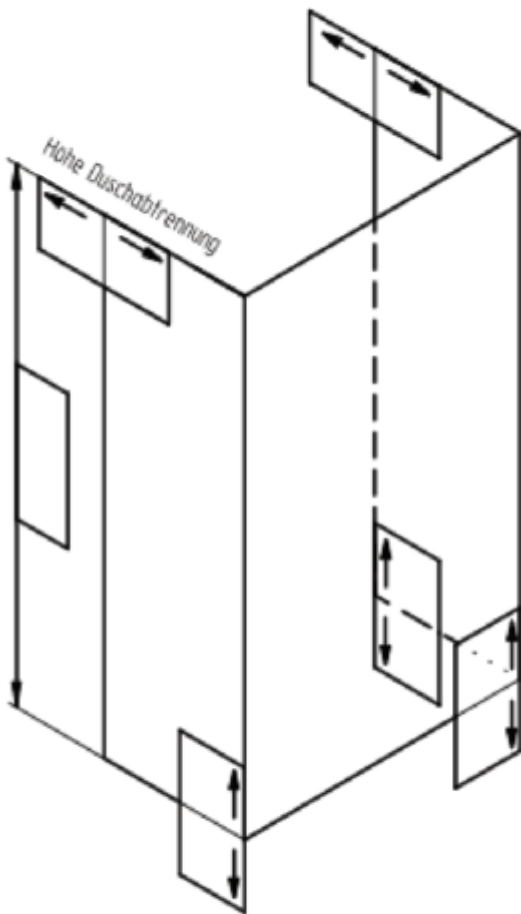
Badewannenseitenwand überlapp. auf Wanne

Wannenrandbreite _____

U-Kabine Anschlag links

Handskizze

Anlagen ja



Alle Maßangaben in „mm“ und ohne Kommastellen

- Angebot Bestellung
(vorbehaltlich einer techn. Prüfung)
- Montage Montage inkl. Demontage

Datum _____
 Aufmaßnehmer _____
 Kundennr. _____
 Kundenname _____

Kommission _____
 Straße _____
 PLZ, Ort _____
 Etage _____ Aufzug ja nein
 Telefonnr. _____

Anmerkungen

Sonderbohrung ja nein

Produktfamilie _____
 Typ _____
 Profilarbe _____
 Glas _____

DualPlus Glasbeschichtung ohne Beschichtung

Griffart _____
 Produkthöhe _____

Türanschlag links rechts
 Anschlag Seitenwand links rechts
 Türöffnung nach außen nach innen & außen

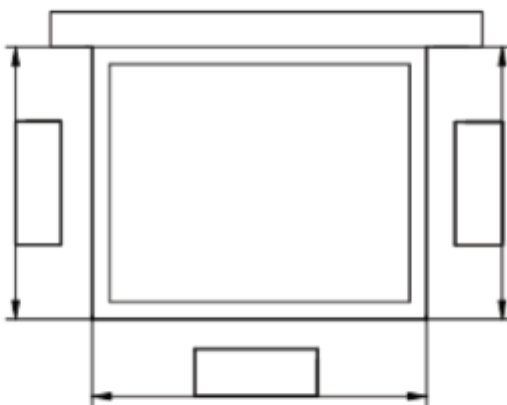

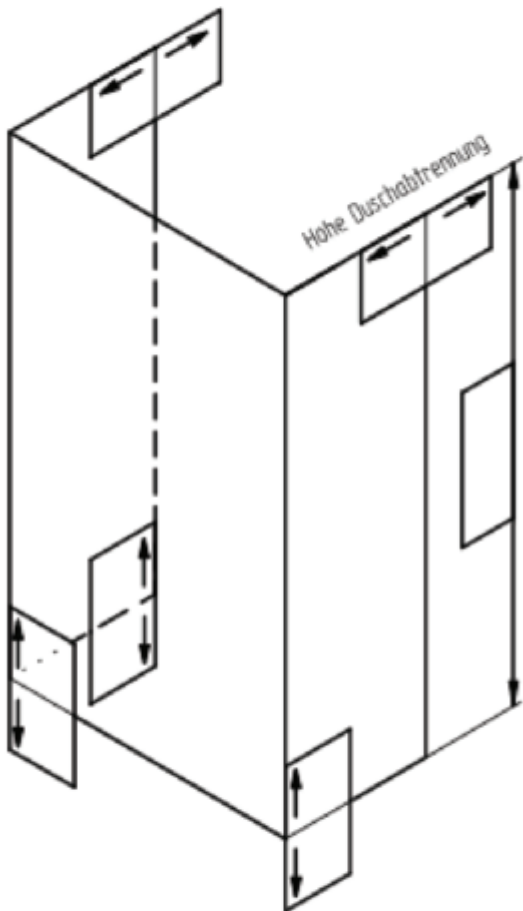
Montage Glasmitte Profilaußenkante
 Profillinne- Wannemontage
 kante

Badewannenseitenwand überlapp. auf Wanne

Wannenrandbreite _____

U-Kabine Anschlag rechts

Handskizze Anlagen ja



Alle Maßangaben in „mm“ und ohne Kommastellen

- Angebot Bestellung
 (vorbehaltlich einer techn. Prüfung)
- Montage Montage inkl. Demontage

Datum _____
 Aufmaßnehmer _____
 Kundennr. _____
 Kundenname _____

Kommission _____
 Straße _____
 PLZ, Ort _____
 Etage _____ Aufzug ja nein
 Telefonnr. _____

Anmerkungen

Sonderbohrung ja nein

Produktfamilie _____
 Typ _____
 Profillarfarbe _____
 Glas _____

DualPlus Glasbeschichtung ohne Beschichtung

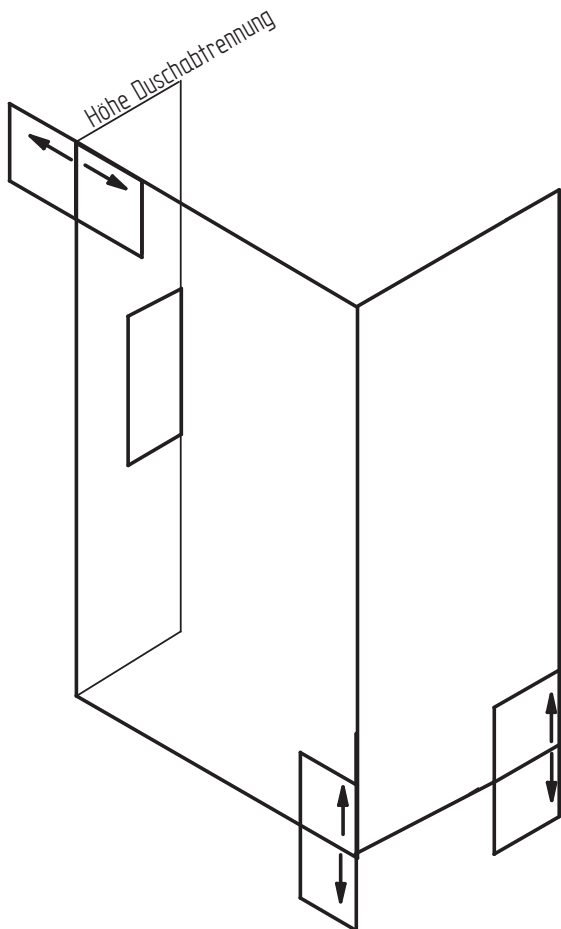
Griffart _____
 Produkthöhe _____

Türanschlag links rechts
 Anschlag Seitenwand links rechts
 Türöffnung nach außen nach innen & außen

Montage Glasmitte Profilaußenkante
 Profillinne-kante Wannemontage

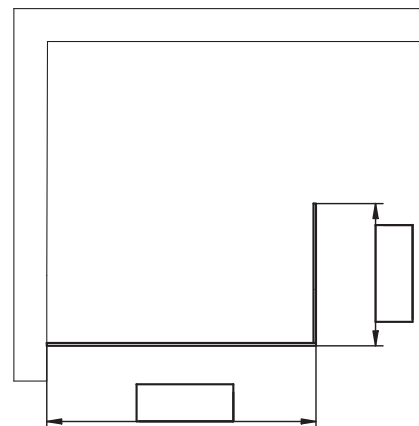

Badewannenseitenwand überlapp. auf Wanne
 Wannenrandbreite _____

Raumlösung, Anschlag links



Handskizze

Anlagen ja



Alle Maßangaben in „mm“ und ohne Kommastellen

- Angebot Bestellung
 (vorbehaltlich einer techn. Prüfung)
- Montage Montage inkl. Demontage

Datum _____
 Aufmaßnehmer _____
 Kundennr. _____
 Kundenname _____

Kommission _____
 Straße _____
 PLZ, Ort _____
 Etage _____ Aufzug ja nein
 Telefonnr. _____

Anmerkungen

Sonderbohrung ja nein

Produktfamilie _____
 Typ _____
 Profillarfarbe _____
 Glas _____

DualPlus Glasbeschichtung ohne Beschichtung

Griffart _____
 Produkthöhe _____

Türanschlag links rechts
 Anschlag Seitenwand links rechts
 Türöffnung nach außen nach innen & außen

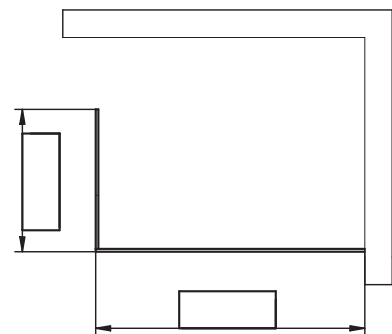

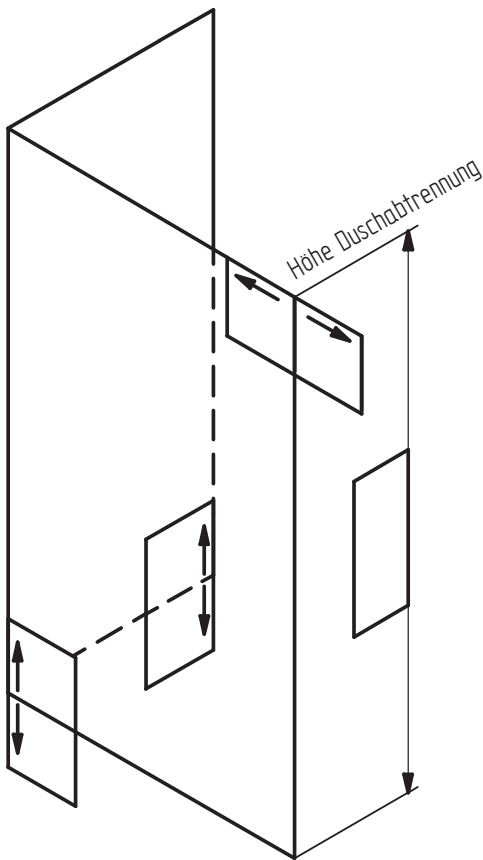
Montage Glasmitte Profilaußenkante
 Profillinne-kante Wannemontage

Badewannenseitenwand überlapp. auf Wanne
 Wannenrandbreite _____

Raumlösung, Anschlag rechts

Handskizze

Anlagen ja



Alle Maßangaben in „mm“ und ohne Kommastellen

- Angebot Bestellung
 (vorbehaltlich einer techn. Prüfung)
- Montage Montage inkl. Demontage

Datum _____
 Aufmaßnehmer _____
 Kundennr. _____
 Kundenname _____

Kommission _____
 Straße _____
 PLZ, Ort _____
 Etage _____ Aufzug ja nein
 Telefonnr. _____

Anmerkungen

Sonderbohrung ja nein

Produktfamilie _____
 Typ _____
 Profillarfarbe _____
 Glas _____

DualPlus Glasbeschichtung ohne Beschichtung

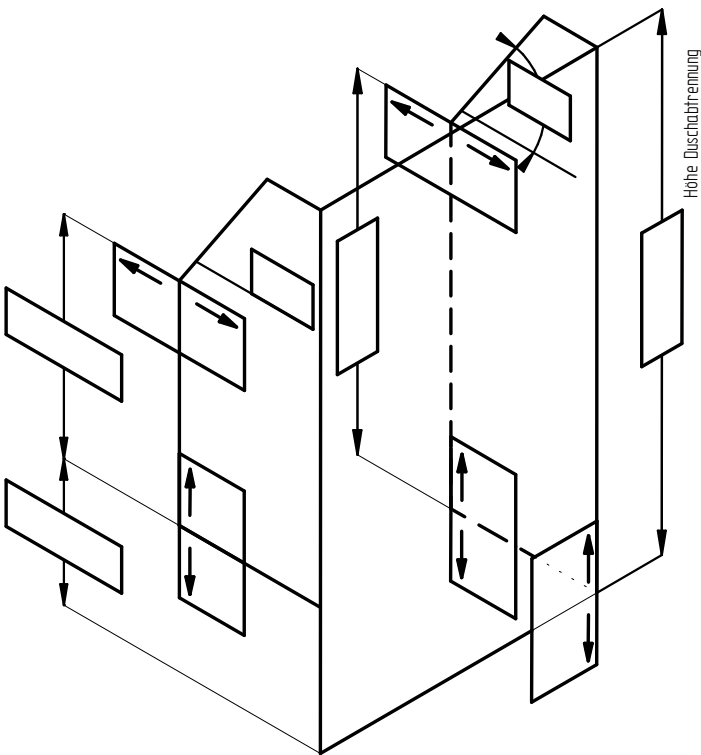
Griffart _____
 Produkthöhe _____

Türanschlag links rechts
 Anschlag Seitenwand links rechts
 Türöffnung nach außen nach innen & außen

Montage Glasmitte Profilaußenkante
 Profillinne-kante Wannenmontage

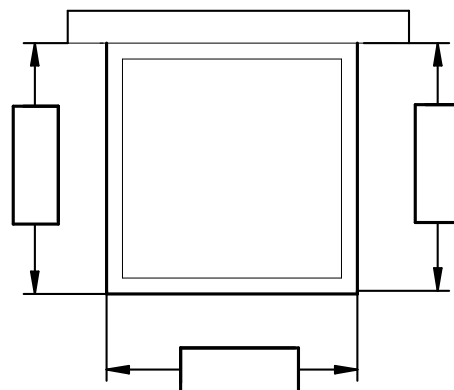
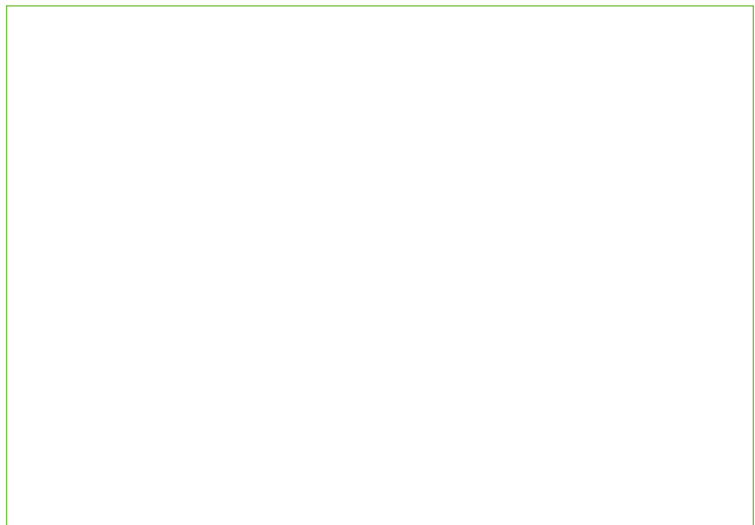
Badewannenseitenwand überlapp. auf Wanne
 Wannenrandbreite _____

U-Kabine unter Dachschräge
 linke Seitenwand verkürzt

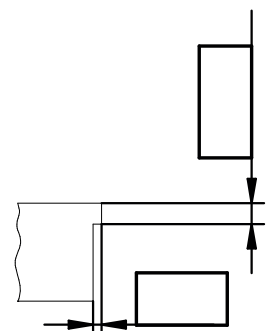


Handskizze

Anlagen ja



Sockel-/ Wannenüberstand Links



Alle Maßangaben in „mm“ und ohne Kommastellen

- Angebot Bestellung
 (vorbehaltlich einer techn. Prüfung)
- Montage Montage inkl. Demontage

Datum _____
 Aufmaßnehmer _____
 Kundennr. _____
 Kundenname _____

Kommission _____
 Straße _____
 PLZ, Ort _____
 Etage _____ Aufzug ja nein
 Telefonnr. _____

Anmerkungen

Sonderbohrung ja nein

Produktfamilie _____
 Typ _____
 Profillarfarbe _____
 Glas _____

DualPlus Glasbeschichtung ohne Beschichtung

Griffart _____
 Produkthöhe _____

Türanschlag links rechts
 Anschlag Seitenwand links rechts
 Türöffnung nach außen nach innen & außen

Montage Glasmitte Profilaußenkante
 Profillinne-kante Wannemontage

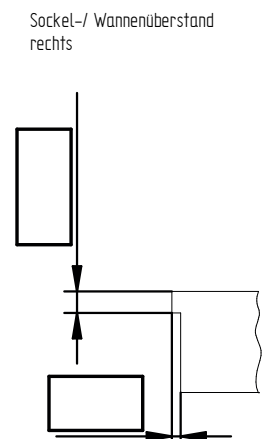
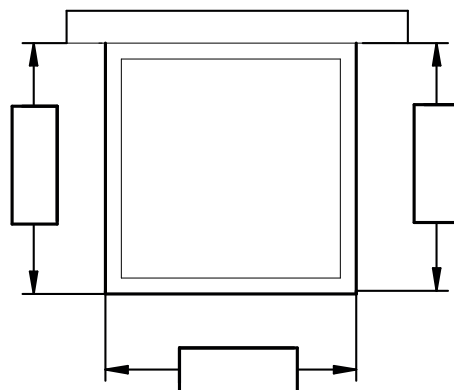
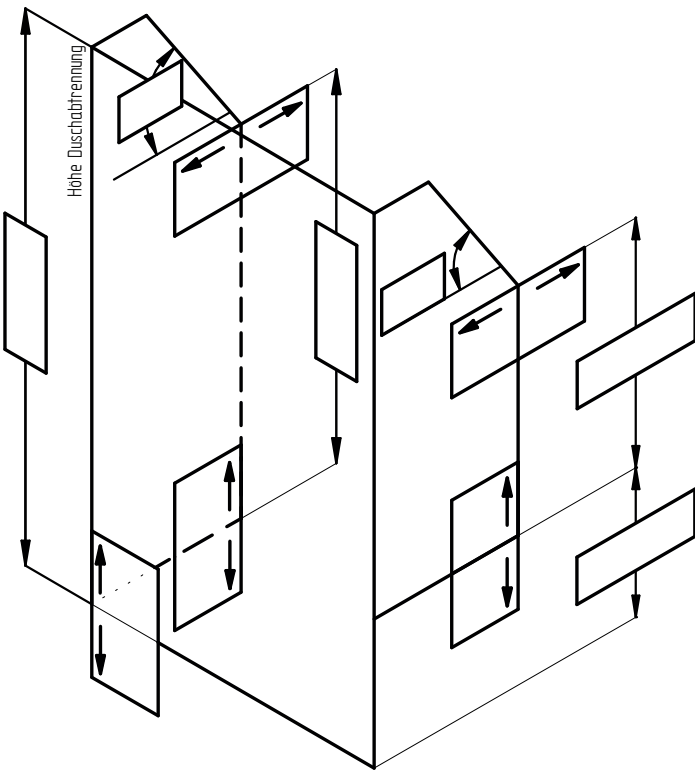

Badewannenseitenwand überlapp. auf Wanne

Wannenrandbreite _____

U-Kabine unter Dachschräge
 rechte Seitenwand verkürzt

Handskizze

Anlagen ja



Alle Maßangaben in „mm“ und ohne Kommastellen

- Angebot Bestellung
 (vorbehaltlich einer techn. Prüfung)
- Montage Montage inkl. Demontage

Datum _____
 Aufmaßnehmer _____
 Kundennr. _____
 Kundenname _____

Kommission _____
 Straße _____
 PLZ, Ort _____
 Etage _____ Aufzug ja nein
 Telefonnr. _____

Anmerkungen

Sonderbohrung ja nein

Produktfamilie _____

Typ _____

Profilfarbe _____

Glas _____

DualPlus Glasbeschichtung ohne Beschichtung

Griffart _____

Produkthöhe _____

Türanschlag links rechts

Anschlag Seitenwand links rechts

Türöffnung nach außen nach innen & außen

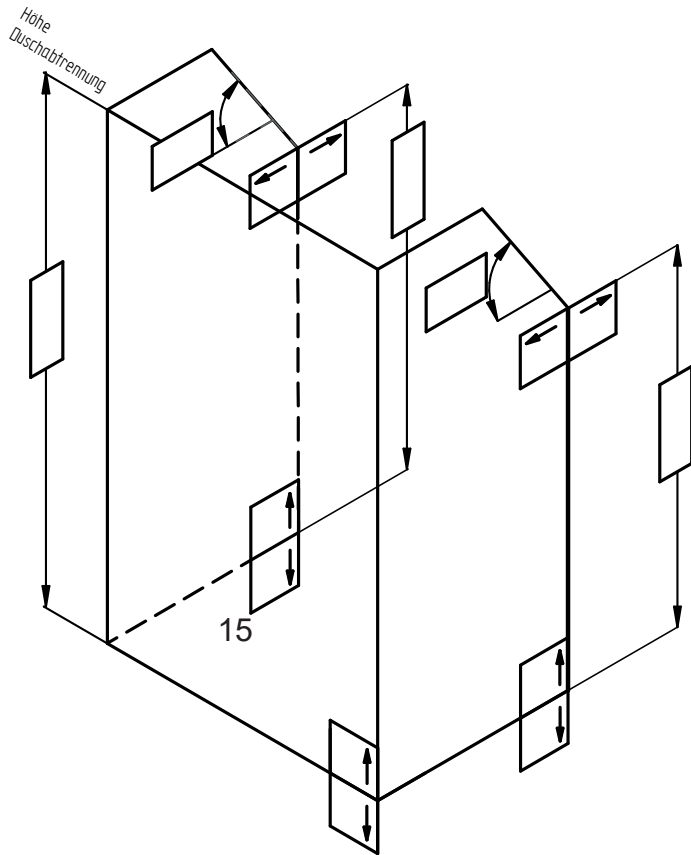
Montage Glasmitte Profilaußenkante

Profillinne-
kante Wannen-
montage

Badewannenseitenwand überlapp. auf Wanne

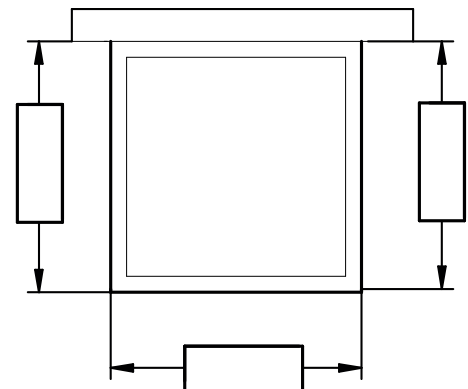

Wannenrandbreite _____

U-Kabine unter Dachschräge



Handskizze

Anlagen ja



Alle Maßangaben in „mm“ und ohne Kommastellen

- Angebot Bestellung
 (vorbehaltlich einer techn. Prüfung)
- Montage Montage inkl. Demontage

Datum _____
 Aufmaßnehmer _____
 Kundennr. _____
 Kundenname _____

Kommission _____
 Straße _____
 PLZ, Ort _____
 Etage _____ Aufzug ja nein
 Telefonnr. _____

Anmerkungen

Sonderbohrung ja nein

Produktfamilie _____
 Typ _____
 Profillarfarbe _____
 Glas _____

DualPlus Glasbeschichtung ohne Beschichtung

Griffart _____
 Produkthöhe _____

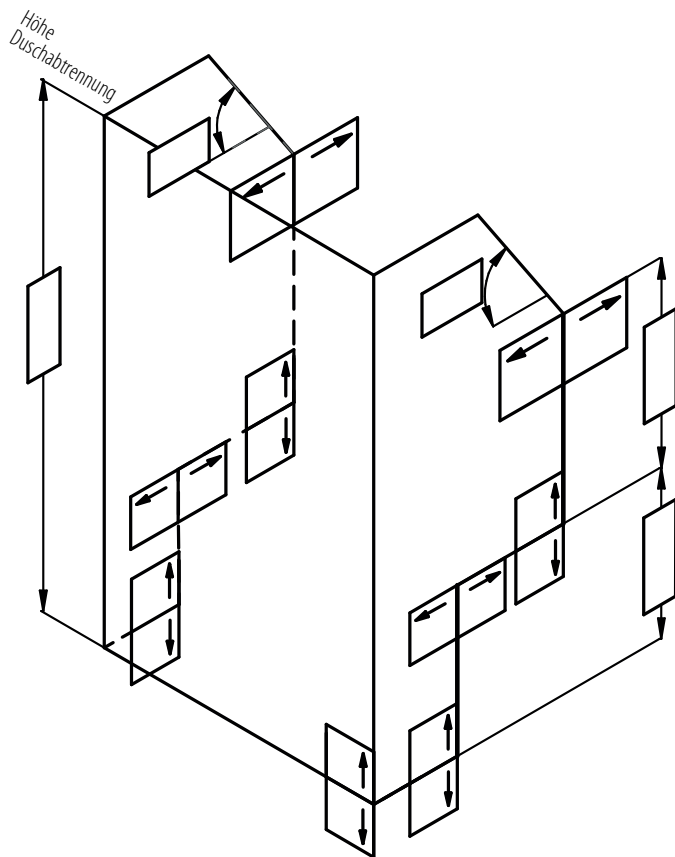
Türanschlag links rechts
 Anschlag Seitenwand links rechts
 Türöffnung nach außen nach innen & außen

Montage Glasmitte Profilaußenkante
 Profillinne-kante Wannenmontage

Badewannenseitenwand überlapp. auf Wanne

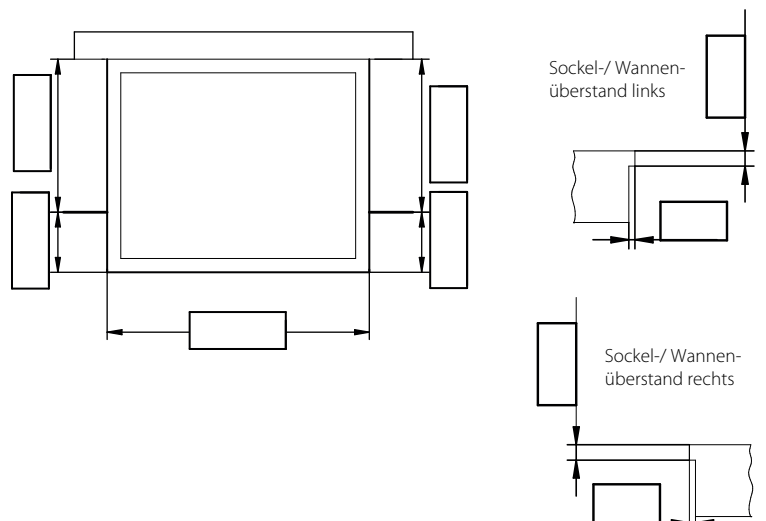
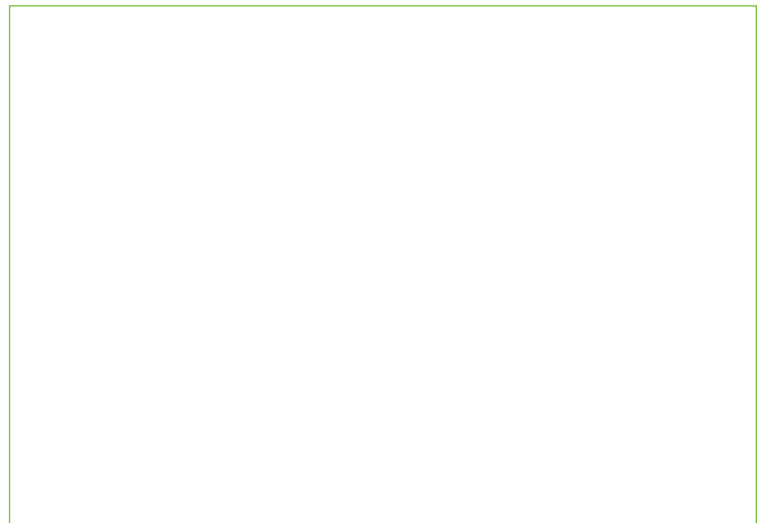
Wannenrandbreite _____

U-Kabine unter Dachschräge
 Seitenwand mit Ausschnitt



Handskizze

Anlagen ja



Alle Maßangaben in „mm“ und ohne Kommastellen