

- Angebot Bestellung
 (vorbehaltlich einer techn. Prüfung)
- Montage Montage inkl. Demontage

Datum _____
 Aufmaßnehmer _____
 Kundennr. _____
 Kundenname _____

Kommission _____
 Straße _____
 PLZ, Ort _____
 Etage _____ Aufzug ja nein
 Telefonnr. _____

Anmerkungen

Sonderbohrung ja nein

Produktfamilie _____
 Typ _____
 Profillarfarbe _____
 Glas _____

DualPlus Glasbeschichtung ohne Beschichtung

Griffart _____
 Produkthöhe _____

Türanschlag links rechts
 Anschlag Seitenwand links rechts
 Türöffnung nach außen nach innen & außen

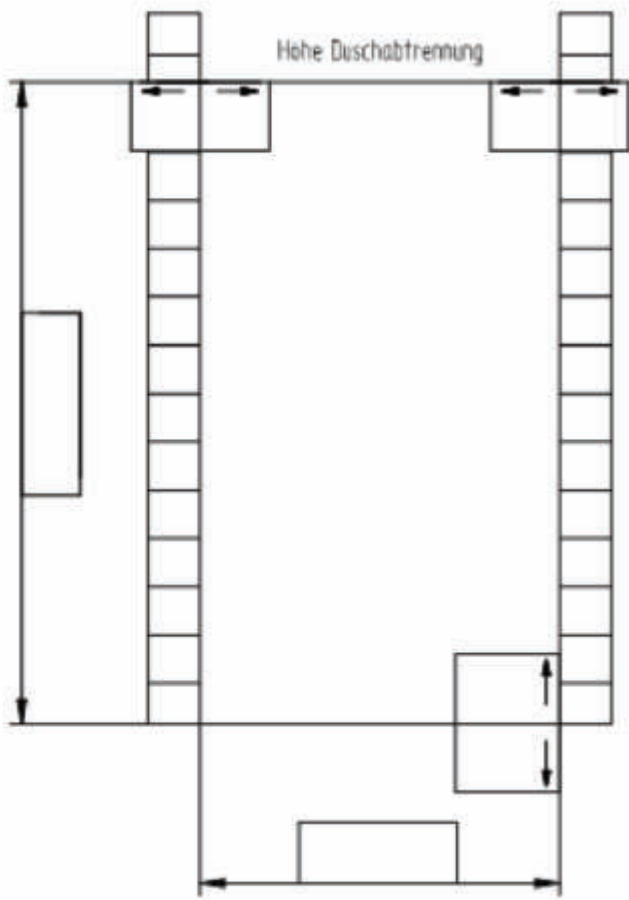
Montage Glasmitte Profilaußenkante
 Profillinne-kante Wannemontage

Badewannenseitenwand überlapp. auf Wanne
 Wannenrandbreite _____

Nische Anschlag links

Handskizze

Anlagen ja



Large empty box for hand-drawn sketches or additional drawings.

Alle Maßangaben in „mm“ und ohne Kommastellen

- Angebot Bestellung
(vorbehaltlich einer techn. Prüfung)
- Montage Montage inkl. Demontage

Datum _____
 Aufmaßnehmer _____
 Kundennr. _____
 Kundenname _____

Kommission _____
 Straße _____
 PLZ, Ort _____
 Etage _____ Aufzug ja nein
 Telefonnr. _____

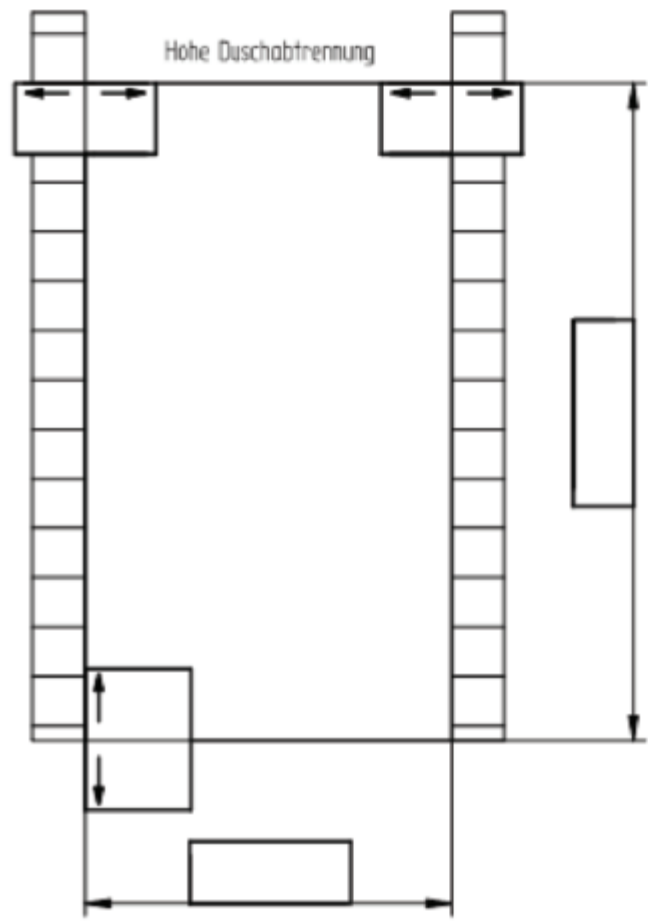
Anmerkungen

Sonderbohrung ja nein

Produktfamilie _____
 Typ _____
 Profillarfarbe _____
 Glas _____
 DualPlus Glasbeschichtung ohne Beschichtung
 Griffart _____
 Produkthöhe _____
 Türanschlag links rechts
 Anschlag Seitenwand links rechts
 Türöffnung nach außen nach innen & außen
 Montage Glasmitte Profilaußenkante
 Profillinne-kante Wannemontage
 Badewannenseitenwand überlapp. auf Wanne
 Wannrandbreite _____

Nische Anschlag rechts

Handskizze Anlagen ja



Large empty rectangular box for hand-drawn sketches or additional notes.

Alle Maßangaben in „mm“ und ohne Kommastellen

- Angebot Bestellung
 (vorbehaltlich einer techn. Prüfung)
- Montage Montage inkl. Demontage

Datum _____
 Aufmaßnehmer _____
 Kundennr. _____
 Kundenname _____

Kommission _____
 Straße _____
 PLZ, Ort _____
 Etage _____ Aufzug ja nein
 Telefonnr. _____

Anmerkungen

Sonderbohrung ja nein

Produktfamilie _____
 Typ _____
 Profilarbe _____
 Glas _____

DualPlus Glasbeschichtung ohne Beschichtung

Griffart _____
 Produkthöhe _____

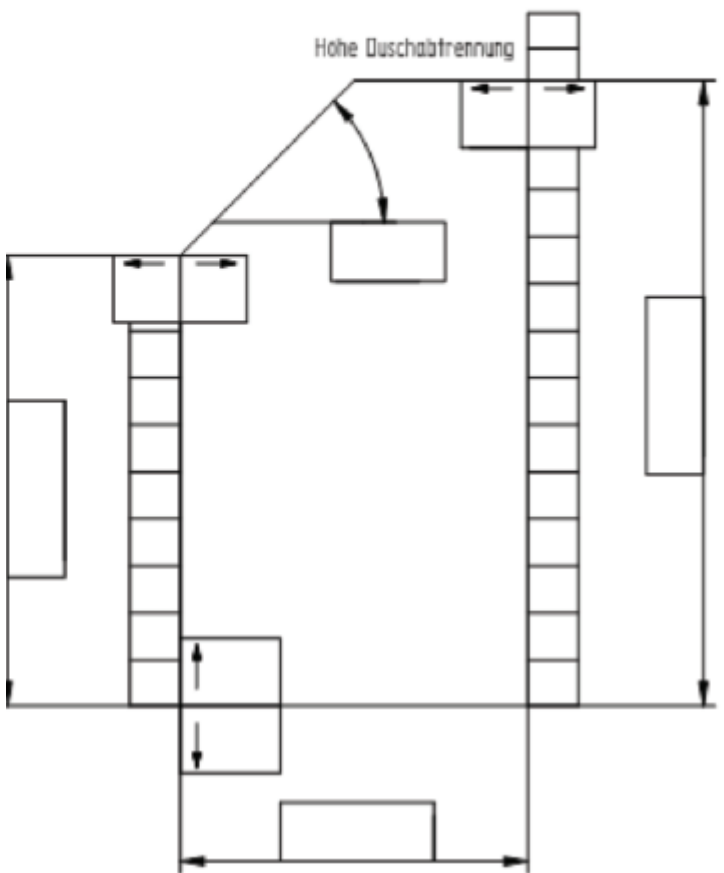
Türanschlag links rechts
 Anschlag Seitenwand links rechts
 Türöffnung nach außen nach innen & außen

Montage Glasmitte Profilaußenkante
 Profillinne-kante Wannemontage

Badewannenseitenwand überlapp. auf Wanne
 Wannenrandbreite _____

Nische mit Dachschräge links

Handskizze Anlagen ja



Hand-drawn sketch area for the shower enclosure.

Alle Maßangaben in „mm“ und ohne Kommastellen

- Angebot Bestellung
 (vorbehaltlich einer techn. Prüfung)
- Montage Montage inkl. Demontage

Datum _____
 Aufmaßnehmer _____
 Kundennr. _____
 Kundenname _____

Kommission _____
 Straße _____
 PLZ, Ort _____
 Etage _____ Aufzug ja nein
 Telefonnr. _____

Anmerkungen

Sonderbohrung ja nein

Produktfamilie _____
 Typ _____
 Profillarfarbe _____
 Glas _____

DualPlus Glasbeschichtung ohne Beschichtung

Griffart _____
 Produkthöhe _____

Türanschlag links rechts
 Anschlag Seitenwand links rechts
 Türöffnung nach außen nach innen & außen

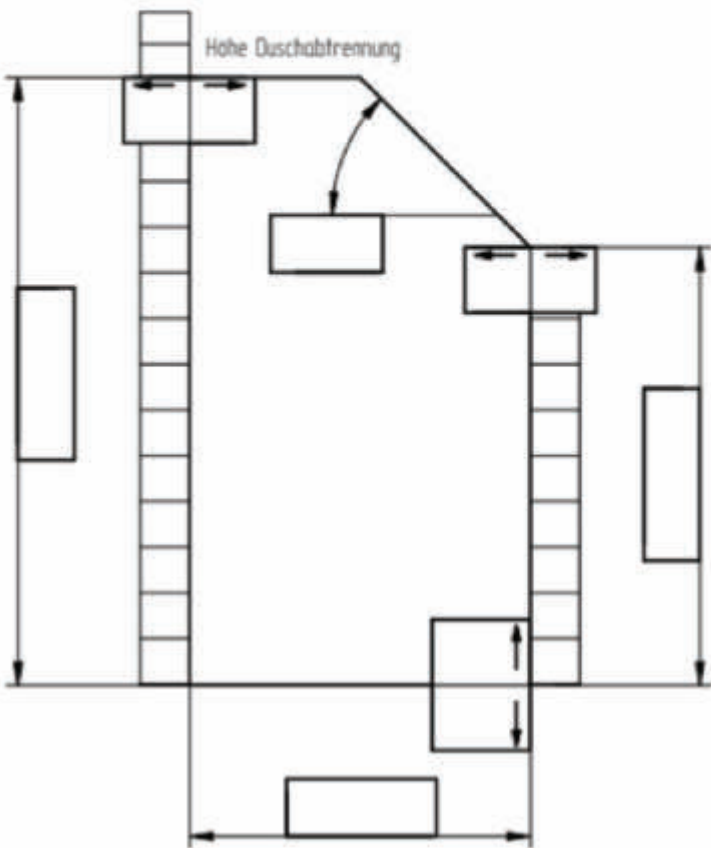
Montage Glasmitte Profilaußenkante
 Profillinne-kante Wannemontage

Badewannenseitenwand überlapp. auf Wanne
 Wannenrandbreite _____

Nische mit Dachschräge rechts

Handskizze

Anlagen ja



Large empty rectangular box for hand-drawn sketches or additional drawings.

Alle Maßangaben in „mm“ und ohne Kommastellen