

- Angebot Bestellung
 (vorbehaltlich einer techn. Prüfung)
- Montage Montage inkl. Demontage

Datum _____
 Aufmaßnehmer _____
 Kundennr. _____
 Kundenname _____

Kommission _____
 Straße _____
 PLZ, Ort _____
 Etage _____ Aufzug ja nein
 Telefonnr. _____

Anmerkungen

Sonderbohrung ja nein

Produktfamilie _____
 Typ _____
 Profillarfarbe _____
 Glas _____

- DualPlus Glasbeschichtung ohne Beschichtung

Griffart _____
 Produkthöhe _____

- Türanschlag links rechts
 Anschlag Seitenwand links rechts
 Türöffnung nach außen nach innen & außen

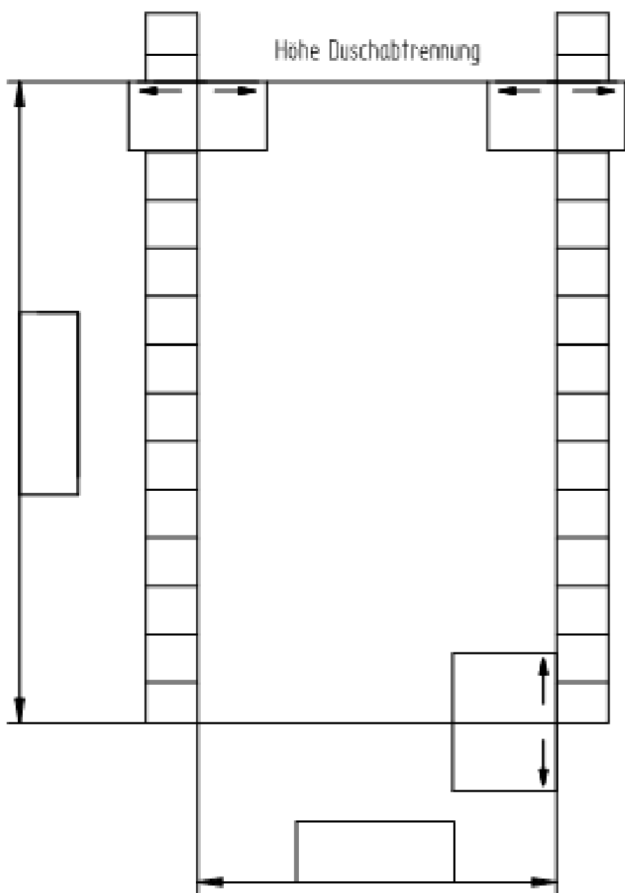
- Montage Glasmitte Profilaußenkante
 Profillinne Wannmontage

- Badewannenseitenwand überlapp. auf Wanne

Wannenrandbreite _____

Nische Anschlag links

Handskizze Anlagen ja



Alle Maßangaben in „mm“ und ohne Kommastellen

- Angebot Bestellung
 (vorbehaltlich einer techn. Prüfung)
- Montage Montage inkl. Demontage

Datum _____
 Aufmaßnehmer _____
 Kundennr. _____
 Kundenname _____

Kommission _____
 Straße _____
 PLZ, Ort _____
 Etage _____ Aufzug ja nein
 Telefonnr. _____

Anmerkungen

Sonderbohrung ja nein

Produktfamilie _____
 Typ _____
 Profifarbe _____
 Glas _____

DualPlus Glasbeschichtung ohne Beschichtung

Griffart _____
 Produkthöhe _____

Türanschlag links rechts
 Anschlag Seitenwand links rechts
 Türöffnung nach außen nach innen & außen

Montage Glasmitte Profilaußenkante
 Profillinne-kante Wannemontage

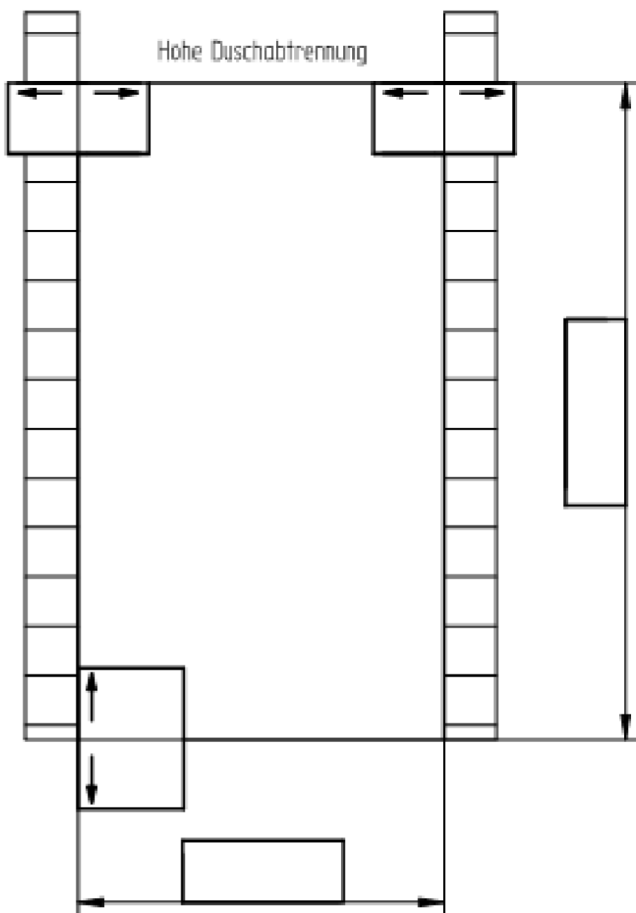
Badewannenseitenwand überlapp. auf Wanne

Wannenrandbreite _____

Nische Anschlag rechts

Handskizze

Anlagen ja



Alle Maßangaben in „mm“ und ohne Kommastellen

- Angebot Bestellung
 (vorbehaltlich einer techn. Prüfung)
- Montage Montage inkl. Demontage

Datum _____
 Aufmaßnehmer _____
 Kundennr. _____
 Kundenname _____

Kommission _____
 Straße _____
 PLZ, Ort _____
 Etage _____ Aufzug ja nein
 Telefonnr. _____

Anmerkungen

Sonderbohrung ja nein

Produktfamilie _____
 Typ _____
 Profillarfarbe _____
 Glas _____

DualPlus Glasbeschichtung ohne Beschichtung

Griffart _____
 Produkthöhe _____

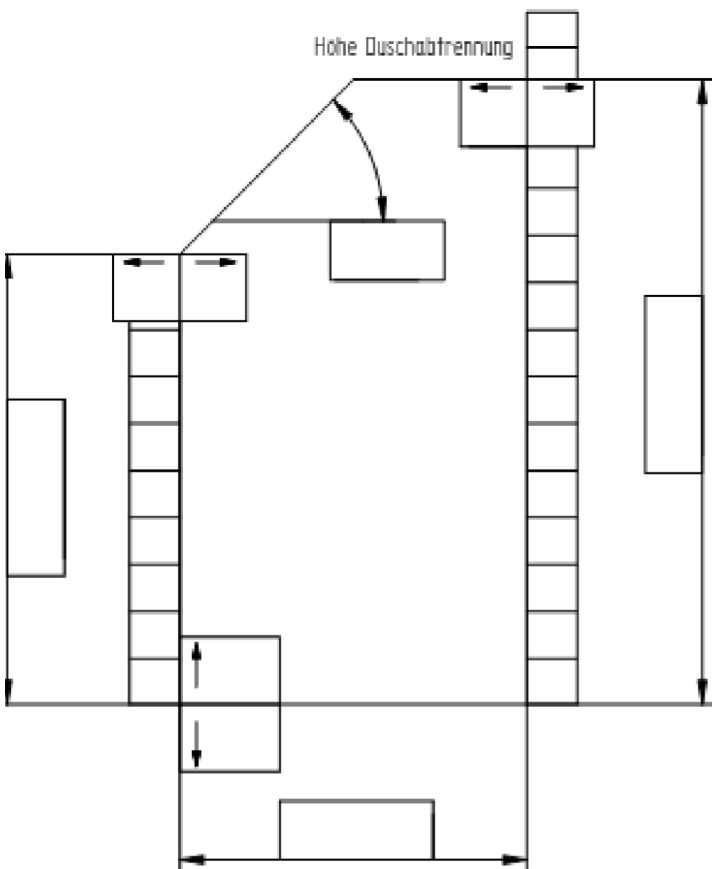
Türanschlag links rechts
 Anschlag Seitenwand links rechts
 Türöffnung nach außen nach innen & außen

Montage Glasmitte Profilaußenkante
 Profillinne-kante Wannemontage

Badewannenseitenwand überlapp. auf Wanne
 Wannenrandbreite _____

Nische mit Dachschräge links

Handskizze Anlagen ja



Blank area for hand-drawn sketches or additional drawings.

Alle Maßangaben in „mm“ und ohne Kommastellen

- Angebot Bestellung
 (vorbehaltlich einer techn. Prüfung)
- Montage Montage inkl. Demontage

Datum _____
 Aufmaßnehmer _____
 Kundennr. _____
 Kundenname _____

Kommission _____
 Straße _____
 PLZ, Ort _____
 Etage _____ Aufzug ja nein
 Telefonnr. _____

Anmerkungen

Sonderbohrung ja nein

Produktfamilie _____
 Typ _____
 Profifarbe _____
 Glas _____

DualPlus Glasbeschichtung ohne Beschichtung

Griffart _____
 Produkthöhe _____

Türanschlag links rechts
 Anschlag Seitenwand links rechts
 Türöffnung nach außen nach innen & außen

Montage Glasmitte Profilaußenkante
 Profillinne-kante Wannemontage

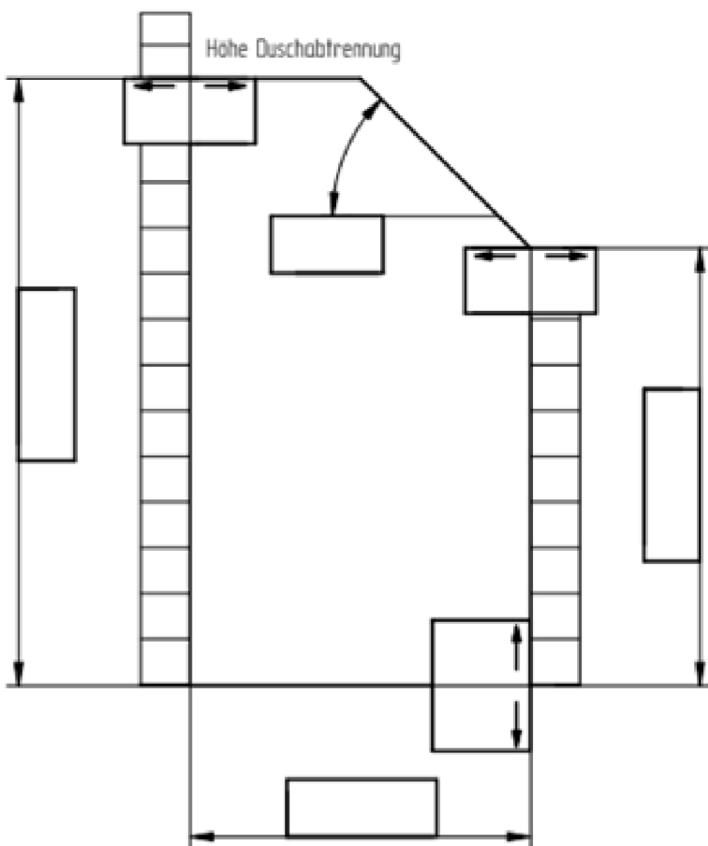
Badewannenseitenwand überlapp. auf Wanne

Wannenrandbreite _____

Nische mit Dachschräge rechts

Handskizze

Anlagen ja



Large empty rectangular area for hand-drawn sketches or technical drawings.

Alle Maßangaben in „mm“ und ohne Kommastellen