

Kunde: _____ Ort: _____

Kommission: _____ Best.-Nr.: _____

Anlieferung zum Endkunden (Kostenpflichtig)

Kunde: _____ Tel.: _____

Straße: _____ Mail: _____

Ort: _____

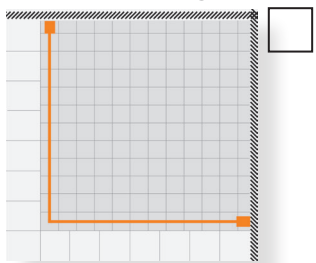
Serie	Typ		Farbe		Glas			Größe/Breite (in mm)				St.
	Kurzbez.	Typ-Nr.	Nr.	Kurzbez.	Nr.	Kurzbez.	GB	Links	Rechts	Nr.	Höhe (zzgl. Stabilisatorhöhe)	

GB = Glasbeschichtung, falls gewünscht bitte ankreuzen

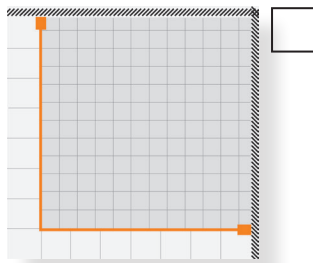
Bei Sondermaßen (099) bitte Breite und Höhe in mm angeben

Wannenmontage:

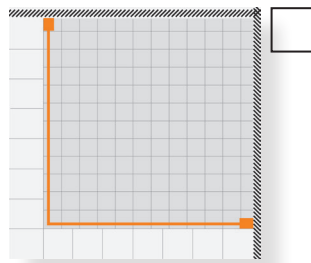
Bodenmontage:



Standardmaß
Bodengleiche Montage eines Standardmaßes.



Glasmitte
Die Mitte des Glases verläuft entlang der Fliesenfuge. (Sondermaß)



Profilaußenkante
Außenkante des Profils grenzt an die Fliesenfuge. (Sondermaß)

Montage bestellen (kostenpflichtig)

Sonstiges: _____

